

30
JAHRE
THERALINE

Wir geben Leben Halt
SEIT 1993

THERALINE

Wir geben Leben Halt

Das
Kopfkissen

**GEBRAUCHSANLEITUNG
UND PRODUKTINFORMATIONEN**



GEBRAUCHSANLEITUNG

INDIVIDUELLE ANPASSUNG DER FÜLLHÖHE

Ob eine Anpassung der Füllhöhe benötigt wird, zeigt Ihnen ein erstes Testliegen bzw. die erste Nacht mit dem Theraline Kopfkissen.

Die Kopfkissen ist mit einer cleveren Nachfüllöffnung ausgestattet. (Details siehe unter "Nachfüllen oder Perlenentnahme")

Hinweis: Bedingt durch die Eigenschaften von Baumwollgeweben und Kissenfüllstoffen kann es in Abhängigkeit von Art und Dauer der Beanspruchung zu einer Verminderung des Füllgrades kommen. Eine entsprechende Nachfüllpackung mit 2 l feinsten Mikroperlen zur Erhöhung des Füllgrades können Sie selbstverständlich direkt über uns (www.shop.theraline.de) oder den Fachhandel beziehen.

RICHTIGE NUTZUNG

Bitte beachten Sie, dass das Kopfkissen folgendermaßen richtig eingesetzt wird: Der höhere Teil des Kissens stützt den Nacken und der niedrigere Teil den Hinterkopf. Die Schaumstoffseite sollte oben liegen und die Mikroperlen unten. Bitte beachten Sie dazu die Skizzen.

BEZÜGE

Wir empfehlen, das Kopfkissen immer mit dem mitgelieferten Außenbezug zu nutzen. So ist das optimale Zusammenspiel des dehnbaren Jerseystoffes mit den flexiblen Mikroperlen und

dem hochelastischen Schaum gewährleistet. Das Beziehen mit eigener Bettwäsche verringert die perfekte Symbiose der Materialien und reduziert die Punktelastizität des Viskoschaums und damit die Wirksamkeit des Kissens. Sollten Sie dennoch nicht auf einen eigenen Kissenbezug verzichten wollen, empfehlen wir, das Kissen trotzdem im Theraline Außenbezug zu belassen.

WASCHBARKEIT

Bitte entnehmen Sie vor jeder Wäsche den Schaumstoffkern. Das Kopfkissen ist inkl. der Mikroperlenfüllung bis 60 °C waschbar und trocknergeeignet. Bitte beachten Sie hierzu das angebrachte Etikett. Bitte waschen Sie das Inlett nur in einem hinreichend dichten Wäschesack (kein Netz!), da so bei einem eventuellen Defekt ein Austreten des Füllstoffs vermieden wird. Zudem sollte das Inlett vor der Wäsche sorgfältig auf „Undichtigkeiten“ bzw. Nahtfehler kontrolliert werden. Wer keinen ausreichend großen Wäschesack zur Hand hat, kann auch den Außenbezug hierfür benutzen. Bei neuen Bezügen und kräftigen Farben kann es während der Wäsche zu einem leichten Farbübergang auf das Inlett kommen, der die Nutzbarkeit aber nicht einschränkt.

Achtung:

Waschmaschinen- und Wäschetrocknerbenutzung (nur auf kleinster Stufe) nur mit ausreichend Bewegungsraum für das Inlettkissen. Das Kissen muss sich in der Waschmaschine und im Trockner frei

bewegen können. Außenbezüge auf links gedreht und mit geschlossenem Reißverschluss waschen. Nicht zusammen mit andersfarbiger Wäsche waschen oder trocknen. Trocknen ohne Wäschetrockner: Alternativ und kostengünstig kann man die Pearlfusion auch z.B. auf der Heizung oder an einem sonnigen Tag auf der Wäscheleine trocknen. **Wichtig! Zwischendurch immer wieder aufschütteln und wirklich vollständig trocknen.**

HAFTUNGSAUSSCHLUSS

Für Schäden durch ausgelaufenes Füllmaterial, die auf Waschen ohne hinreichend dichten Wäschesack (kein Netz!) oder zu wenig Bewegungsfreiraum während des Wasch- oder Trocknungsvorganges zurückzuführen sind, übernimmt der Hersteller keine Gewährleistung.

ENTNAHME / AUSTAUSCH DES SCHAUMSTOFFKERNS

Um den Schaumstoffkern bequem zu entnehmen, haben wir auf der Hinterseite (niedrigere Längsseite) des Kissens einen langen Reißverschluss eingesetzt. Der Kern darf nicht maschinell gereinigt werden, da er leicht Schaden nimmt. Alternativ haben Sie natürlich auch die Möglichkeit, ihn nach einer gewissen Nutzungsdauer auszutauschen. Bei Bedarf senden Sie bitte eine Anfrage an verkauf@theraline.de.


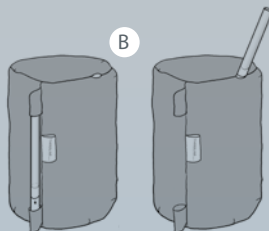
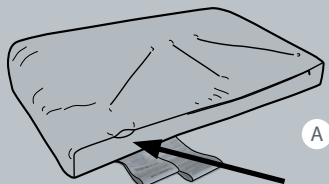
NACHFÜLLEN ODER PERLENTENTNAHME MIT THERALINE NACHFÜLLPACKUNG

A Entfernen Sie zunächst den Außenbezug. Die Nachfüllöffnung finden Sie an der niedrigeren Längsseite des Kopfkissens in der Nähe der Etiketten (siehe Pfeil). Sie können dies gut alleine erledigen, am besten geht es aber zu Zweit. Füllen Sie das Kissen an einem Ort nach, wo Sie eventuell austretende Kügelchen leicht wegsaugen können.

B Entnehmen Sie das Röhrchen aus der Halterung und stecken Sie es in die Öffnung an der Naht der Nachfüllpackung. Halten Sie das Röhrchen dabei nach oben bzw. schräg nach oben, damit die Nachfüllperlen nicht schon vorher entweichen können. Stecken Sie das Röhrchen ca. 14 cm weit in das Kissen. Wenn Sie das Röhrchen nicht weit genug in die Nachfüllöffnung stecken, lässt sich das Kopfkissen evtl. nicht befüllen.

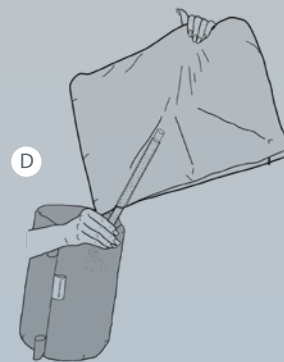
NACHFÜLLEN DES KISSENS

C Halten Sie die Nachfüllpackung nach oben, so dass die Perlen in das Kopfkissen fließen können. Ist das Kissen genügend befüllt, ziehen Sie das Röhrchen vorsichtig aus dem Kissen. Achten Sie darauf, dass das Röhrchen nicht mehr mit Perlen gefüllt ist, in dem Sie die Perlen ins Kissen oder in die Nachfüllpackung abfließen lassen.



LEEREN DES KISSENS

D Halten Sie die Nachfüllpackung nach unten, so dass die Perlen aus dem Kopfkissen in die Nachfüllpackung fließen können. Achten Sie darauf, dass das Röhrchen nicht mehr mit Perlen gefüllt ist, bevor Sie es wieder aus dem Kissen herausziehen.



PRODUKTINFORMATION

Material

Bezug: 57 % Viskose aus Bambusfasern, 38 % Baumwolle (Bio), 5 % Elasthan

Inlett: 87 % Baumwolle / 13 % Elasthan

Füllung: Polystyrol (Mikroperlen ca. 80 g/l)

Schaumstoffkern (Polyurethan)

Pflege

60 °C Schonwaschgang im geschlossenen Wäschesack, trocknergeeignet. Schaumstoffkern nicht waschbar, bitte vor der Wäsche herausnehmen.

Waschhinweise Bezug



Waschhinweise Inlett



MÄRCHENHAFT ANSCHMIEGSAM & VIELSEITIG

- Bequemes Kopf- & Nackenkissen
- Kuscheliges Schmuse- & Lesekissen
- Handliches Bauchstütz- & Stillkissen
- Samtiger Frotteeplüsch
& seidiger Stretch
- Feinste Mikroperlenfüllung
- Geruchs- & schadstofffrei



Der Plüschmond

NACKEN- & KUSCHELKISSEN



SO VIELSEITIG – SO ENTSPANNT

Ob als bequemes Kopf- & Nackenkissen oder einfach zum Reinkuscheln beim Lesen oder Fernsehen auf dem Sofa: Der Theraline Plüschmond bereitet Ihnen entspannte Wohlfühlmomente. Und natürlich ist der Plüschmond auch ein Garant für entspanntes Stillen zwischendurch oder unterwegs.

Dank der genialen Mondform liegt Ihr Kopf einfach immer richtig – ganz egal, ob für kurze Momente der Entspannung oder für einen erholsamen Schlaf.

THERALINE

Wir geben Leben Halt

THERALINE eK · Industriepark Nord 56 · 53567 Buchholz Ww.

HRA 21073 - AG Montabaur

Mail: info@theraline.de

Tel.: +49(0)2683-96 96 0 · Fax: +49(0)2683-96 96 78



www.theraline.de